

illuminet



Exklusives Lichtdesign made in Germany.



Sinn & Sinnlichkeit.

Das individuelle Zusammenspiel aus Funktionalität und Ästhetik sind die wesentlichen Elemente einer modernen Badarchitektur. Denn kein Lebensraum ist so intim wie das Bad.

Ob Zuhause, im Hotel, im Spa oder im Fitnessstudio – es ist ein ganz besonderer Bereich des Sichwohlfühlers: die Seele baumeln lassen oder die reine Funktionalität des Bades in angenehmer Atmosphäre genießen.

Das Licht ist in dieser Umgebung der Hauptakteur einer stimmungsvollen Inszenierung – sowohl als Raumbeleuchtung und Gestaltungselement der Badarchitektur als auch positiv einflussnehmend auf den Biorhythmus des Menschen: Blaues Licht aktiviert, Licht mit einem hohen Rotanteil führt in eine angenehme Ruhe- und Wohlfühlphase.

Die vollflächig leuchtende Wandnische **illuminet** ist Teil einer stimmungsvollen Inszenierung der Wohlfühloase Bad. Sie zaubert einen Hauch von Eleganz und Luxus in diesen ganz persönlichen Lebensraum.

Die Wandnische ist aus hochwertigem Mineralwerkstoff gefertigt. Die Rückwand leuchtet vollflächig homogen und legt einen zarten Lichtschimmer auf ihre reflektierenden Seiten. Ausgeführt in verschiedenen Farb- oder Weißtönen für puristisches Baddesign oder mit individuell einstellbarem Wechsel der Farben für einen sinnlichen Lifestyle ist **illuminet** Element des funktional-atmosphärischen Lichtkonzeptes.

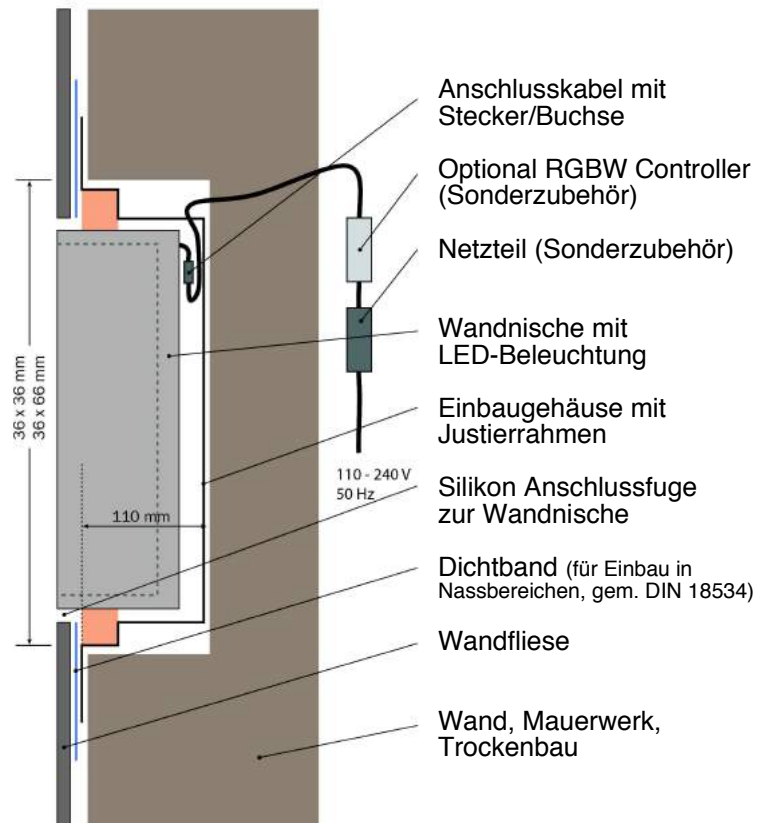
Und nicht zuletzt: **illuminet** gibt Raum für hochwertige Badaccessoires oder exklusive Dekorationsobjekte.

Funktionalität & Ästhetik.

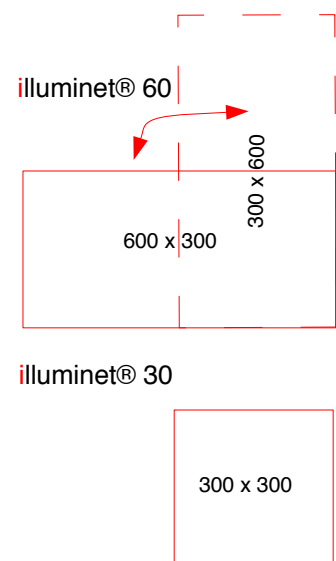
illuminet eignet sich für den Einsatz im Nass- und Trockenbereich des massiven Mauerwerks oder im Trockenbau. Sie kann hier sowohl bündig als auch vorstehend eingebaut werden. Die hochwertige Wandnische ist in zwei Maßen erhältlich: illuminet 30 ist 300 x 300 Millimeter groß, illuminet 60 bildet ein Rechteck in den Maßen von 600 x 300 Millimetern.

illuminet 60 kann sowohl horizontal als auch vertikal verbaut werden – eine Ausführung, zwei Einbaumöglichkeiten.

Die Wandnischen sind mit hocheffizienter LED-Technik in Niedervolt ausgestattet und gewährleisten die erforderliche elektrotechnische Sicherheit im Bad. In der Ausführung RGB plus Weiss können Farben und Szenen wahlweise per Fernbedienung oder mit einem Touchpanel zum Einbau in die Unterputzdose angesteuert werden.



Technische Daten	illuminet 30	illuminet 60
Außenmaß (mm)	300 x 300 x 110	600 x 300 x 110
Innenmaß (mm)	275 x 275 x 93	575 x 275 x 93
Einbaumaß (mm)	370 x 370 x 120	670 x 370 x 120
Leistung RGBW	9W	18W
Leistung Weiss	6W	12W
Beleuchtung	RGBW 4.000K / Warmweiss 2.700K	
Farbwiedergabe	CRI>80	
Spannung	24V DC / 230 V AC	
Schutzart	IP66	
Material	Mineralwerkstoff weiss, an der Rückseite transluzent, Einbaugehäuse Polystyrol	
Anschlusskabel	5 m	



Modellvarianten

Komplettset RGBW* | Bedienung mit Glas-Touchpanel für unter Putz Montage



Art.-Nr.	Model	Maße	Spannung	Leistung	Ausleuchtung	Netzteil	RGBW Controller	Hand-sender	Touch Panel
17030.01.804	IN 30/30 Touch RGBW	300 x 300 mm	230 V AC	9 W	RGBW* 4.000K	x	x	-	x
17060.01.804	IN 60/30 Touch RGBW	600 x 300 mm	230 V AC	18 W	RGBW* 4.000K	x	x	-	x

Komplettset RGBW* | Bedienung mit Funk Fernbedienung, Handsender mit Wandhalterung



Art.-Nr.	Model	Maße	Spannung	Leistung	Ausleuchtung	Netzteil	RGBW Controller	Hand-sender	Touch Panel
17030.00.804	IN 30/30 RC RGBW	300 x 300 mm	230 V AC	9 W	RGBW* 4.000K	x	x	x	-
17060.00.804	IN 60/30 RC RGBW	600 x 300 mm	230 V AC	18 W	RGBW* 4.000K	x	x	x	-

Komplettset Leuchtfarbe warmweiß, 2700 K, mit Netzteil

Art.-Nr.	Model	Maße	Spannung	Leistung	Ausleuchtung	Netzteil	RGBW Controller	Hand-sender	Touch Panel
17030.00.827	IN 30/30 nt WW	300 x 300 mm	230 V AC	6 W	WW 2.700K	x	-	-	-
17060.00.827	IN 60/30 nt WW	600 x 300 mm	230 V AC	12 W	WW 2.700K	x	-	-	-

illuminet ohne Anschlusszubehör


Netzteil und Steuerung müssen separat bestellt werden. So können z.B. mehrere illuminets mit einem Netzteil/Controller betrieben werden.

Art.-Nr.	Model	Maße	Spannung	Leistung	Ausleuchtung	Netzteil	RGBW Controller	Hand-sender	Touch Panel
17030.827	IN 30/30 WW	300 x 300 mm	24 V DC	6 W	WW 2.700K	-	-	-	-
17030.804	IN 60/30 RGBW	300 x 300 mm	24 V DC	9 W	RGBW* 4.000K	-	-	-	-
17060.827	IN 60/30 WW	600 x 300 mm	24 V DC	12 W	WW 2.700K	-	-	-	-
17060.804	IN 60/30 RGBW	600 x 300 mm	24 V DC	18 W	RGBW* 4.000K	-	-	-	-

*RGBW = Rot/Grün/Blau/Weiß. Mit diesen Modellen können zusammen mit dem RGBW-Controller alle Farben und Weiss eingestellt werden. Zudem besitzt der Controller verschiedene Programme für dynamischen Farbwechsel.

Die Highlights.

- Effektvolle Einbaunische aus **hochwertigem Mineralwerkstoff** mit **homogen** leuchtender, transluzenter Hintergrundfläche
- **Universeller Einsatz** in Nass- und Trockenbereichen, zum Beispiel in Bad, Dusche, Wellness, Spa, Fluren, Outdoorküchen etc.
- **Komplettset** mit Einbauzubehör für Einbau in Nassbereichen, gem. DIN 18534
- Lieferbar in **zwei Größen**, verschiedenen Lichtfarben und Steuerungsvarianten
- Funktional als **Nachtlicht**
- In der Ausführung RGB + Weiss **biodynamische Programmierung der Lichtfarben** möglich: hoher Blauanteil am Morgen zur Aktivierung, Rot- und Warmtöne am Abend zur Entspannung



illuminet

illuminet ist eine Marke von dot-spot®.

dot-spot® GmbH & Co. KG
Industriestraße 1 A
90592 Schwarzenbruck

Tel.: +49 (0) 91 28 / 72 22 17-0
Fax: +49 (0) 91 28 / 72 22 17-9
Mail: service@dot-spot.de

Web: www.illuminet.de

