


# Pool- und Teichstrahler aquaros, 12 V, 5 W

Pool and pond spots aquaros, 12 V, 5 W  
Spot de piscine et d'étang aquaros, 12 V, 5 W


dot-spot®  
Akzente setzen!



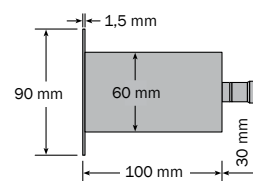
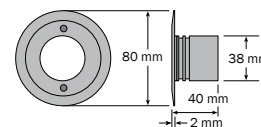
- 5 W LED Strahler (3 W bei farbigen Spots), für Pools und Teiche, Leuchtstärke 433 lm
- Gehäuse V4A Oberfläche elektropoliert, Ø Blende nur 80 mm, Anschlusskabel 5 m
- mit THERMOPROTECT Schutzsystem, verhindert die Überhitzung der LED
- 0 - 100% dimmbar mit PWM-Dimmer über separaten Dimmeingang
- Montage nur mit Einbauhülse aq EH 50

- 5 W LED spot (3 W in case of coloured spots), for pools and ponds, luminosity 433 lm
- Housing V4A surface electropolished, Ø aperture only 80 mm, connection cable 5 m
- with THERMOPROTECT protection system, avoids overheating of the LED
- 0 - 100% dimmable with PWM dimmer via separate dimming input
- installation only with installation sleeve EH 50

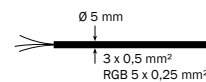
- Spots 5 W LED (3 W pour les spots couleur), pour les piscines et les étangs, luminosité 433 lm
- Carter V4A, surface électro-polie, Ø diaphragme seulement 80 mm, câble de connexion 5 m
- avec un système de protection THERMOPROTECT, empêche la surchauffe du LED
- 0 - 100% variable à l'aide d'un variateur PWM via une entrée de variateur séparée
- Montage uniquement avec une douille d'encastrement aq EH 50



Dichtflansch nur bei Kunststoff- und Folienteichen erforderlich  
sealing flange only required in case of plastic and liner ponds  
Bride étanche nécessaire seulement pour les étangs en matière synthétique ou en film plastique



Anschluss für Leerrohr / Kabelverschraubung IP 68 intern  
Connection for empty conduit / cable gland IP 68 internal  
Raccordement pour tube vide / presse-étoupe IP 68 en interne






Art.-No.	Model		⚡	Watt	
<b>aquaros, 12 V, 5 W</b>					
20700.XXX.XX	aq 5	V4A/316L	12 V DC	5 W	5 m


Art.-No.	💡	∅	CRI
XXXXX.827.XX	☑ warm white, 2700 K	333 lm	>80
XXXXX.830.XX	☑ warm white, 3000 K	333 lm	>80
XXXXX.840.XX	☐ neutral white, 4000 K	380 lm	>80
XXXXX.857.XX	☐ cool white, 5700 K	433 lm	>80
XXXXX.099.XX	🇩🇪 RGB 1,2	86 lm	-

Art.-No.	📐
XXXXX.XXX.06	6°
XXXXX.XXX.25	25°
XXXXX.XXX.40	40°
XXXXX.XXX.99	diffus • diffuse

1 Optimale Farbmischung nur mit 40° Linse und diffus • Optimum RGB colour mixing only with 40° lens or diffuse • Un mélange optimum des couleurs pour le RVB avec une lentille 40° et une lentille diffus 2 Leistung • power • puissance ▶ 3 W  
Weitere Leuchtfarben auf Anfrage • Other light colors on request • Autres couleurs de la lumière sur demande

Zubehör • accessoires • accessoires ▶ aquaros, 12 V, 5 W		
Art.-No.	Model	Beschreibung • description • description
 93117	aq EH 50	V4A Edelstahl Einbauhülse zum Einbetonieren in Betonwänden Ø 90 mm x 100 mm, oder zum Einschweißen in Metallbecken, mit Edelstahl Kabelverschraubung und 1,5 m Leerrohr 316L stainless steel installation sleeve for setting in concrete walls Ø 90 mm x 100 mm, or for welding into metal pools, with stainless steel cable gland and 1.5 m empty conduit Douille d'encastrement V4A en inox à encastrier dans des parois en béton Ø 90 mm x 100 mm ou à souder dans des bassins métalliques, munie de vissage de câbles en inox et une gaine 1,5 m.
 93108	aq DS 50	Dichtflansch, zur Abdichtung der Einbauhülse aq EH 50 beim Einbau in Kunststoff- und Folienteichen, Edelstahl Schraubflansch, mit 6 Edelstahlschrauben und EPDM Dichtung Sealing flange for sealing the installation sleeve aq EH 50 when mounting in plastic and foil pools, stainless steel screw flange, with 6 stainless steel screws and EPDM seal Bride étanche pour étanchéifier la douille d'encastrement aq EH 50 lors de l'intégration dans des bassins en plastique et en film plastique, bride à visser en inox avec 6 vis en inox et un joint en EPDM
 98006	SW 15	Spezialschlüssel SW 15 zum Anziehen der Kabelverschraubung in der Einbauhülse, unbedingt erforderlich! Special tool SW 15 for screwing the cable gland inside of the installation sleeve, absolutely required! Clé spéciale SW 15 pour serrer le presse-étoupe dans le manchon de montage, indispensable!

Weiteres Zubehör ab Seite • additional accessories from page • autre accessoires à partir de la page ▶ 116



Schwimmteich mit aquaros 5 RGB  
Swimming pond with aquaros 5 RGB  
Piscine biologique avec aquaros 5 RGB